

IMPLANTAÇÃO GERAL  
ESCALA 1:150

[illegible]

FONTE / DADOS DE BASE  
 TOPOGRAFIA 11/11/2021  
 Croqui – Pref. Mun. Roseira – Julho/2021

CDHU	
ENG. FERNANDO AREVALILLO LLATA	SUPERINTENDENTE
ARQ. ANA MARIA ANTUNES COELHO	GERENTE

APOIO NO DESENVOLVIMENTO DO PROJETO  
 ENG. ANTONIO HÉLIO X. DE MENDONÇA FILHO  
 ARQ. ZILDA GONÇALVES DE MATOS  
 ARQ. PEDRO LUIS NAPOLITANO SOUGUELLIS  
 ARQ. IGOR DOS SANTOS DELFINO ALVES

### LEGENDA







	PISO DE CONCRETO
	ÁREA VERDE
	PAVIMENTO BLOQUETE VERMELHO
	BATE RODAS - PROJETADO
	PINTURA DE DEMARCAÇÃO DE VAGAS DE ESTACIONAMENTO
	ÁRVORE

TABELA PISO TÁXIL		
PISO TÁXIL – ÁREAS EXTERNAS		
TIPO	TAMANHO	ESPECIFICAÇÃO
ALBERTA		Piso em concreto (hidráulico), placas 250x250mm com espessura total (placa + relevo) de 20mm, antiderrapante, coeficiente de atrito dinâmico >0,40, absorção máx. de água = 6% (NBR5787).
		Resistência o fôrço (tracção) > 50kg, desgaste por abrasão < 3,00mm/1000mts, resistência à compressão por punção > 300kg.
		Cor rosa com pigmentação na argamassa. Não deverão ser utilizados pisos pintados de rosa.
DIRECIONAL		Piso em concreto (hidráulico), placas 250x200mm com espessura total (placa + relevo) de 20mm, antiderrapante, coeficiente de atrito dinâmico >0,40, absorção máx. de água = 6% (NBR5787).
		Resistência o fôrço (tracção) > 50kg, desgaste por abrasão < 3,00mm/1000mts, resistência à compressão por punção > 300kg.
		Cor Vermelho com pigmentação na argamassa. Não deverão ser utilizados pisos pintados de rosa.
<b>RECOMENDAÇÕES PARA A INSTALAÇÃO:</b>		
<ul style="list-style-type: none"> <li>→ A base do pavimento deverá estar nivelado, livre de partículas soltas, com acabamento rústico para melhor aderência ao argamassa;</li> <li>→ Limpar a superfície de modo a eliminar as partículas e borras soltas;</li> <li>→ Aplicar o cimento com a argamassa espalhada;</li> <li>→ Espalhar argamassa no local de aplicação;</li> <li>→ Espalhar o cimento sobre a argamassa espalhada;</li> <li>→ Usar o combedor para regular a argamassa preparando-se para o início do assentamento;</li> <li>→ Assentar as peças com martelo de borracho, verificando-se sempre o plano e o nivelamento;</li> <li>→ Esperar 24 horas de 3 a 4mm entre os espaços;</li> <li>→ Rejeitar após 24 horas do assentamento com rejunte indicado pelo fabricante do piso. Para o rejuntamento, a superfície deve estar limpa e completamente seca.</li> </ul>		

[illegible]

**CDHU** Companhia de Desenvolvimento Habitacional e Urbano

Rua Boa Vista,170 . São Paulo . Tel.2505.2000 . CNPJ 47.865.597/0001-09

CONTRATO  
SECRETARIA DE DESENVOLVIMENTO REGIONAL

PROJETO


CASA CONVIVÊNCIA - ROSEIRA

ENDEREÇO  
RUA EXPEDICIONÁRIO MARCONDES - ROSEIRA - SP

DISCIPLINA	ÁREA	FOLHA
URBANISMO	URB	01/01

ASSUNTO

IMPLANTAÇÃO GERAL  
LOCALIZAÇÃO

ESCALA GRÁFICA	ESCALA NOMINAL	DATA
	1:150	JAN/2022
ESPACO PARA APROVAÇÃO		

CÓDIGO CDHU EMPREENDIMENTO											
Projeto					Região		Município		Versão Etapa do Projeto		
-	-	-	-	-	-	-	-	-	-	P	E